




VALORE AGGIUNTO PER LA CITTÀ

La ruota turistica è un vero valore aggiunto! Per la città, per i residenti e per i turisti che potranno godere di un panorama mozzafiato da un'altra prospettiva!

INFO@RUOTATURISTICACITYEYE.COM
WWW.RUOTATURISTICACITYEYE.COM



SUGGESTIVA

“City Eye” è un’elegante ruota panoramica che, dalla sua elevata altezza, permette di vivere la città da un alto punto di vista, “ad astra”, in modo unico ed emozionante, suscitando da un lato comportamenti romantici come l’abbandono al sentimento, alla fantasticheria, al sogno e il conseguente distacco dalla realtà; dall’altro uno spirito di avventura e di sfida. Sulla ruota turistica City Eye, oltre l’orizzonte e sotto le stelle, tra cielo e mare, sotto il sole e al chiaro di luna, potrai assaporare un’atmosfera magica, una vista tra romantico e suggestivo sul passato, presente, futuro ed assistere ad una vista della città a 360° ammirando i monumenti e le diverse prospettive della città stessa che solo da una altezza considerevole è possibile apprezzare.





CONFORTEVOLE

Le cabine sono allestite con sedute rivestite completamente in pelle e schermature fumè e sono dotate di impianto di climatizzazione. Al loro interno dispongono di un sistema di diffusione audio che permette al passeggero, comodamente seduto, di incamerare informazioni riguardo i punti e i luoghi di maggior interesse della città.

CELEBRATIVA

Per chi volesse rendere ancora più speciale il suo viaggio, la ruota City Eye dispone di una cabina Vip dotata di poltroncine in pelle, di un monitor led che trasmette immagini relative ai luoghi da ammirare, collegato all’impianto audio, ed un ripiano con cestello del ghiaccio e una bottiglia celebrativa.



CARATTERISTICHE TECNICHE

R 55 C.A.
36 CABINE CLIMATIZZATE
SISTEMA AUDIO DIFFUSIONE
1 CABINA PER DIVERSAMENTE ABILI
1 CABINA VIP
198 PASSEGGERI
220.000 KG MASSA TOTALE DELL'ATTRAZIONE

CONFORME ALLA NORMATIVA D.M. n.236/89

La ruota turistica City Eye dispone di una cabina ideata per accogliere persone con disabilità ottemperando alla normativa dettata dal Decreto Ministeriale 14 giugno 1989, n.236. Consente l’ingresso diretto del diversamente abile grazie alla maggiore ampiezza dell’apertura porte rigorosamente in rispetto della suindicata e vigente normativa.



SICURA

La maestosa struttura si compone di 36 cabine completamente chiuse, la cui sicurezza (safety system) è garantita da un blocco nella chiusura esterna non accessibile ai passeggeri che si trovano all’interno della cabina.



QUID PER I TURISTI

La ruota oggi, completamente bianca e perfettamente integrata nell’ambiente urbano, è quel “quid” in grado di arricchire lo skyline della città dalla quale scattare una foto ricordo ancora più memorabile o girare un video da condividere sui social, contribuendo a rendere indimenticabile la visita dei turisti.